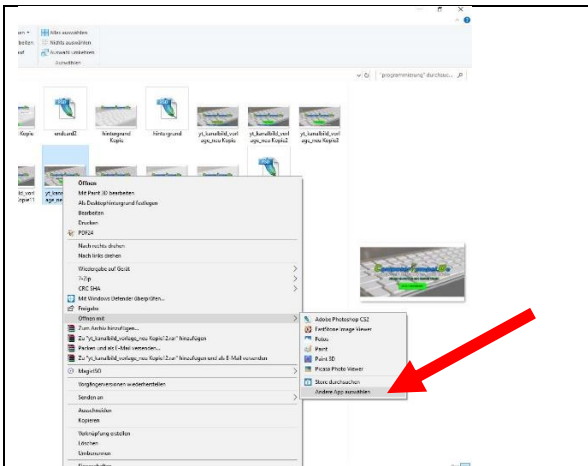


Windows 10, 8.1, 8 Standard Programme festlegen

Wenn meine eine Bild-Datei nicht Automatisch mit der Foto App öffnen möchte sondern mit einem Programm eines Drittanbieters ist dies wie unten beschrieben möglich. Achtung dieser Vorgang muss dann für alle Bilder Typen durchgeführt werden (Gif,JPG,PNG und viele andere).

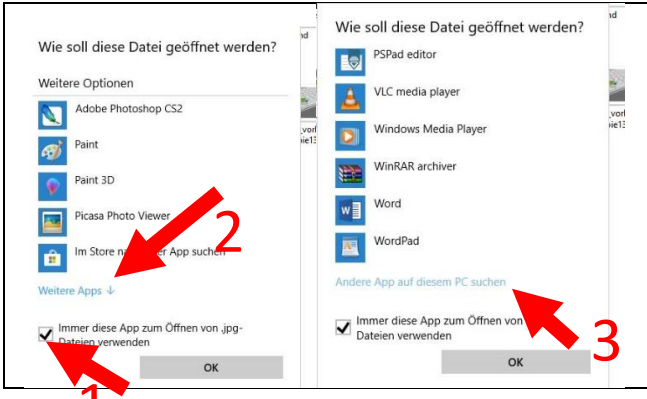
Menü für Standard App öffnen



Mache einen Rechtsklick auf eine Datei / dessen Typ du von einer anderen Anwendung Standardmäßig geöffnet haben möchtest.

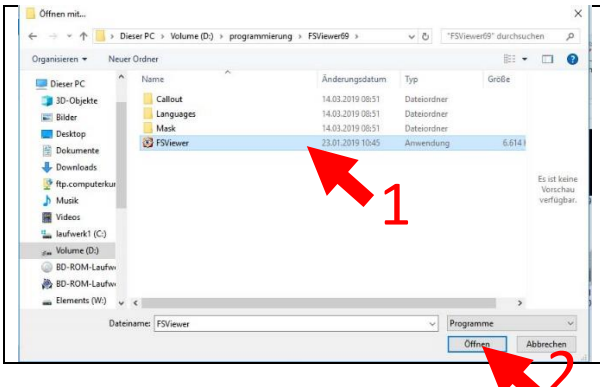
Und wähle im Rechtsklickmenü „öffnen mit“ → „andere App wählen“

Es öffnet sich ein neues Fenster



1. Setze den Hacken bei „Immer diese App [...]“
2. Klicke auf weitere Apps (so lange bis „Andere App auf [...]“ erscheint.
3. Klicke auf „Andere App auf [...]“

Programm auswählen



1. Wähle nun dein Programm aus , in unserem Fall den FSViewer.
2. Bestätige mit öffnen.

In unserem Fall werden nun alle JPEG Dateien beim Doppelklick von FSViewer angezeigt. (Fotos vom Handy etc.)